

# JTB申込WEBサイトのご案内

この度は、JTB申込WEBサイトをご利用いただきありがとうございます。

JTB申込WEBサイトは、お手持ちのパソコンやスマートフォンから、インターネット経由で渡航情報の入力や入力情報の確認などができるWEBサイトです。

以下のURLまたはQRコードを読み取りWEBサイトにアクセスしてください。

<https://www.jtb-oa-sys.com>

・JTB申込WEBサイトへアクセスする場合は、  
Google Chrome、Mozilla Firefox、  
またはSafariをご利用ください。

Internet Explorerはご利用できません。

お気に入りやブックマーク追加は、ログイン後  
(下記②以降)のURLを登録してください。



※メール受信設定（迷惑メール設定など）を行っている場合、【@h.jtb.com】ドメインからメールを受信できるように設定してください。



## ①申込WEBサイトへのアクセス

上記のURLから申込WEBサイトにアクセスしてください。  
ログイン方法は下記2種類からお選びいただけます。

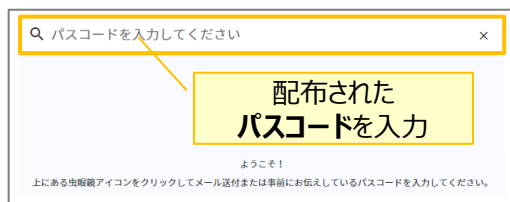
A) Facebook、Google、LINE、Microsoftのアカウント  
を利用する方法

B) メールアドレス・パスワードを新規に設定する方法

任意のメールアドレスとパスワード

(英大文字、英小文字、記号、数字のうち3つの条件を満たす、8文字以上の組合せ)にて新規登録を押下します。

その後、入力したメールアドレスに本登録用のメールが届きますので「登録の確定」を押下してください。

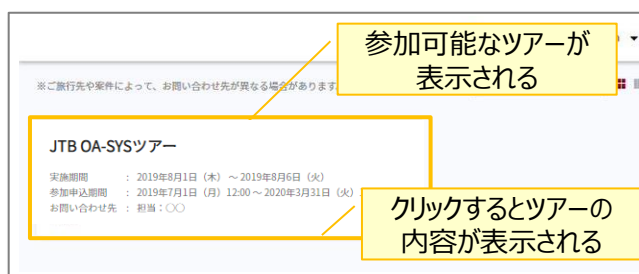


## ②ツアーの検索

ページ上部の入力欄にパスコードを入力し虫眼鏡マークQまたはEnterキーを押していただくとツアー内容が表示されます。

**パスコード: DiovnXzegu**

※ 全て半角文字です。記号や英数、大文字小文字など、間違いのないように入力してください。



## ③ツアー内容の詳細表示

パスコードを入力後、お客様がご登録いただけるツアーの出発日や予定等、ツアーの内容が表示されます。必ずご確認ください。

初回のパスコード入力後はTOPページに表示されたツアーを選択するだけでツアー内容が表示されます。

ページ下部の「申込」ボタンをクリックすると、ツアーに必要なお客様の情報登録画面に移動します。



姓名、住所などツアーの手続きに必要な、お客様の情報をに入力します。

※メールアドレスの入力が必須のため、  
お持ちでない方は別途取得をお願いします。

また、登録後に右上に表示される「同行者登録はこちら」から、ご家族・ご友人等の同行者を登録することができます。



海外への渡航にはパスポート情報の登録が必要です。  
パスポートの記載内容を入力後、スマートフォン等で撮  
影した顔写真ページ画像をアップロードしてください。


- ※ 顔写真ページを撮影する際には、光の反射や手ブレ、撮影方向が正しいかなどにご注意ください。
- ※ ファイルサイズは4MBまでしか登録いただけません。
- ※ 以下の拡張子でご登録をお願い致します。  
JPEG・PNG・BMP

ご参加にあたりまして、JTＢにてお手配を希望される項目をお尋ねいたします。  
「JTＢ申込WEBサイト」内の「申込・変更・取消」のページより該当の内容をご選択ください。

- 手配が必要な項目：「希望する」を選択
- 手配が不要な項目：「希望しない」を選択

※申込締切後、ご希望の項目にてご旅行代金を算出のうえ、お知らせいたします。



- ① スマートフォンでお申込される際は各画面が隠れているため、マークを押して表示してください。
- ② 以下の場合に正常に動作しないことがあります。
  - ・ ブラウザ ークレットモードやプライベートブラウジングを使用している
  - ・ Cookieをブロックする設定になっている
  - ・ 各SNSの連携を許可する設定になっていない

JTB申込Webサイト 操作サポートデスク（注意：日本語以外はご対応することができません）

【旅行全般に関するお問い合わせ】

TEL : 097-534-7151 営業日・時間 : 平日09 : 30~17 : 30 休業日 : 土日祝